

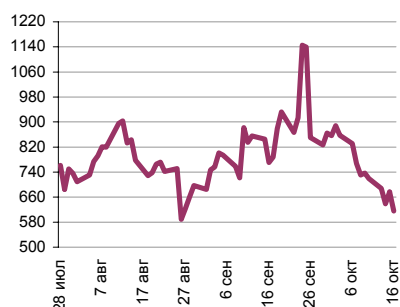
Ежедневный обзор финансовых рынков

ОГЛАВЛЕНИЕ

КОРОТКО О ГЛАВНОМ

КОРОТКО О ГЛАВНОМ	1	Международные резервы РФ с 3 по 10 октября 2008 года уменьшились на \$15.5 млрд. (-2.84%) до \$530.6 млрд. Об этом сообщил сегодня департамент внешних и общественных связей Банка России.
ВАЛЮТНЫЙ И ДЕНЕЖНЫЙ РЫНКИ	2	АКМ Валютный рынок Рост евро закончился, так и не начавшись. Мы рекомендуем избегать открытия коротких спекулятивных позиций по паре евро-доллар.
ВАЛЮТНЫЕ ОБЛИГАЦИИ	3	Казначейские облигации Ставка десятилетней ноты снизилась на фоне бегства в качество, американские фондовые рынки потеряли по 8-9%. Мы полагаем, что падение доходности может продолжиться в ближайшие дни, однако в долгосрочной перспективе доходности Treasuries, скорее всего, вырастут.
НОВОСТИ	5	
ИТОГИ ТОРГОВ ЗА ДЕНЬ	6	

Ликвидные активы банков в ЦБ, млрд. руб.



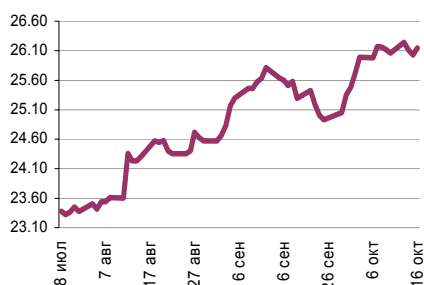
Источник: ЦБ РФ, Банк Спурт

Индикаторы	Сегодня	Изменения	
		за день	за неделю
EUR/USD	1.3364	-0.0189	-0.03
Нефть Brent, IPE	70.80	-5.00%	-16.37%
S&P 500	907.84	-9.03%	-8.87%
Libor(6M) (%)	4.22	-0.03	0.21
MOSPRIME(3M) (%)	10.28	0.20	0.79
UST10 (%)	3.95	-0.12	0.45
RusGLB30	87.75	-5.69	-11.88
Доллар (ТОМ)	26.15	0.12	-0.01
Евро (ТОМ)	35.55	-0.19	-0.03
Индекс РТС	788.98	-9.26%	-8.06%
Индекс ММВБ	689.71	-8.67%	-7.39%
ЗВР (млрд. долл)	546.10		-16.70
Денежная база узкое опр. (млрд. руб)	4416.80		-17.00

ВАЛЮТНЫЙ И ДЕНЕЖНЫЙ РЫНКИ

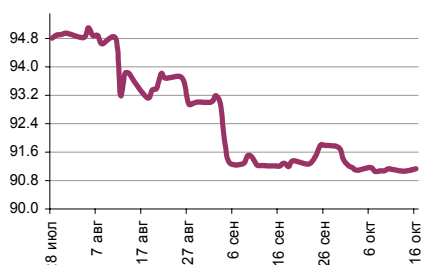
Валютный рынок

Курс рубль-доллар



Источник: ММВБ, Банк Спурт

Индекс рубля к корзине валют
(50% \$, 50% €)



Источник: Банк Спурт

Индекс рубля к корзине валют
(0,55 \$, 0,45 €)



Источник: Банк Спурт

Данных американской макростатистики вчера хватило для того, чтобы развернуть зарождавшуюся тенденцию роста фондовых рынков и евро по отношению к доллару. Рост евро закончился, так и не начавшись.

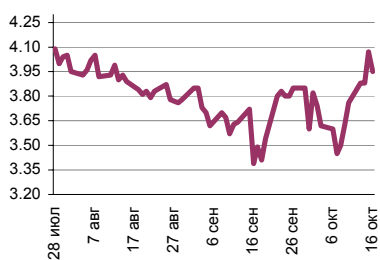
Розничные продажи показали падение на 1,2% (прогноз -0,7%), NY Empire State Index упал на 24,6 п. (ожидания - 10 п.). Единственная «радость» - снижение инфляции в производственном секторе на 0,4 п.п., прошла «мимо рынка».

Сегодня запланирована публикация данных по инфляции в потребительском секторе, еженедельных пособий по безработице, промышленному производству, а также чистых покупок американских активов.

Мы рекомендуем избегать открытия коротких спекулятивных позиций по паре евро-доллар.

РЫНОК ВАЛЮТНЫХ ОБЛИГАЦИЙ

UST10



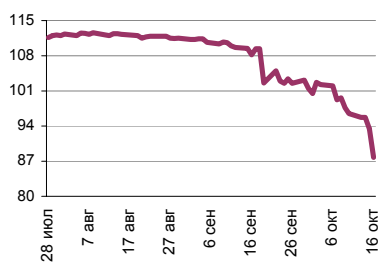
Источник: Reuters

Казначейские облигации (UST10)

Ставка десятилетней ноты снизилась на фоне бегства в качество, американские фондовые рынки потеряли по 8-9%. Мы полагаем, что падение доходности может продолжиться в ближайшие дни, однако в долгосрочной перспективе ставки Treasuries, скорее всего, вырастут.

Правительству США нужно фондровать свои программы по спасению экономики, в то время как общий уровень мировой ликвидности сжимается.

RUSGLB30



Источник: Reuters

НОВОСТИ

15 октября 2008 года корпорация MIRAX GROUP погасила кредит в ОАО «Промсвязьбанк» в размере 50 млн. долларов США. Погашение состоялось в срок, предусмотренный договором. Выплаты по кредиту были осуществлены из средств свободной ликвидности MIRAX GROUP. Таким образом, на сегодняшний день кредитная задолженность Корпорации до конца года составляет \$50 млн. Погашение оставшихся кредитов будет осуществлено до конца декабря 2008 года в соответствии с графиком выполнения Корпорацией кредитных обязательств.

Ведомости: Терпение лопнуло. «Тройка диалог» напомнила, что она не только организатор облигационного займа «Алпи», но и ее крупнейший кредитор. После дефолта новосибирского ритейлера она первой обратилась в суд с иском о взыскании долга. Красноярский арбитражный суд 7 ноября рассмотрит иск УК «Тройка диалог» и ее структуры Roingo Enterprises Limited к «Алпи-инвест» (эмитент облигаций) и поручителям займа — «Алпи», ООО «Птицефабрика «Сибирская губерния» и ОАО «Птицефабрика «Сибирская губерния», сообщает на сайте суда. Управляющий портфелями паевых фондов УК «Тройка диалог» Олег Ларичев и руководитель управления долговых инструментов ИК «Тройка диалог» (организатор займа) Павел Соколов отказались назвать сумму иска. Вице-президент «Алпи» Андрей Граванов говорит, что «Тройка» — крупнейший держатель облигаций компании с пакетом в 198 млн руб. С учетом долга по 4-му купону (10,99% годовых, срок выплаты — 22 августа) «Алпи» должна «Тройке» около 209 млн руб.

Новый банк «Газпрома». Следующей после «КИТ финанс» и Связь-банка жертвой кризиса стал Собинбанк. Его владельцем за символическую сумму стал подконтрольный «Газпрому» Газэнергопромбанк. Вчера вечером Газэнергопромбанк объявил о приобретении Собинбанка. Совладелец и председатель совета директоров Собинбанка Сергей Кириленко подтвердил «Ведомостям» продажу 100% акций банка «за символическую цену», отказавшись сообщить другие детали сделки. Так же поступили представитель «Газпрома» и предправления Собинбанка Владимир Рыкунов.

Источник: Cbonds, Коммерсантъ, Ведомости, ПРАЙМ-ТАСС, Рейтер, АКМ

Итоги торгов за день

ЕТС

Инструмент	Ср-взв	Изм ср-взв	Open	Close	Объем торгов
EUR_TODTOM	0.006	0.00600	0.0058	0.0059	1 630 700 032
EURRUB_TOD	35.5754	35.55500	35.555	35.585	71 189 000
EURRUB_TOM	35.5899	35.56000	35.545	35.55	292 952 992
USD_TODTOM	0.0056	0.00550	0.005	0.006	6 197 199 872
USDRUB_TOD	26.1419	26.15250	26.1127	26.1303	1 284 930 048
USDRUB_TOM	26.1398	26.15500	26.0715	26.1475	4 863 984 128

ГЦБ

Инструмент	Оборот	Срвзв цена	Изм срвзв	Дох срвзв	Кол сделок	Доразмещ
SU46021RMFS0	2 000 113 213	99.75	8.20	6.24	12	0
SU25060RMFS3	140 893 834	99.22	-0.06	7.49	11	0
SU46003RMFS8	83 953 760	103.29	0.25	7.28	4	0
SU25059RMFS5	61 909 305	95.25	-2.75	8.70	103	0
SU46017RMFS8	30 499 025	98.06	4.63	7.54	3	0
SU46018RMFS6	22 360 700	88.63	6.53	9.27	4	0
RU000A0JPTD7	9 993 631	98.93	-0.05	6.49	3	0
SU25061RMFS1	9 322 598	95.40	-1.55	9.31	3	0
SU46002RMFS0	4 956 000	99.10	0.35	8.82	2	0
SU26200RMFS4	4 550 000	91.00	-8.00	8.69	1	0
SU46019RMFS4	310 000	62.00	-1.00	7.71	10	0
Итого	2 368 864 966				159	

Региональные долги

Инструмент	Оборот осн	Ср-взвеш цена	Изм ср-взвеш	Кол сделок	Оборот РПС	Оборот РЕПО
ЛенОбл-2об	80 288 000	100.11	-13.89	16	0	26 708 640
Удмуртия-1	52 201 050	98.43	0.08	5	0	29 226 030
МГор50-об	42 936 070	95.80	-3.45	9	0	272 607 800
Башкорт5об	32 903 940	93.44	-1.56	20	0	0
Новсиб0-14	10 698 870	95.50	-1.72	1	106 504 900	0
СамарОбл 4	1 324 279	88.17	-9.30	18	0	246 672 400
Мос.обл.8в	107 250	82.50	-2.50	1	0	473 442 000
МГор39-об	48 400	88.00	3.00	1	0	303 393 700
МГор45-об	7 884	98.55	-4.78	7	97 265 000	85 589 000
ВолгогрОб7	0			0	0	177 444 200
ВоронежОб4	0			0	0	170 693 300
ИркОбл31-5	0			0	0	288 004 900
КраснодКр2	0			0	0	125 648 100
ЛипецкОблб	0			0	0	122 849 500
Итого	236 073 500			116	280 277 600	3 512 512 000

Корпоративные долги

Инструмент	Оборот осн	Ср-взвеш цена	Изм ср-взвеш	Кол сделок	Оборот РПС	Оборот РЕПО
ФСК ЕЭС-04	275 831 000	88.78	-8.17	14	264 000 000	272 566 500
ВлгТлкВТ-3	188 636 500	94.16	4.16	5	0	0
ГСС 01	157 284 000	95.50	-1.50	4	0	40 929 900
ВТБ-ЛизФ02	104 246 700	94.45	2.45	13	131 500 000	9 995 992
ГАЗПРОМ А4	96 378 940	98.71	0.11	64	0	8 259 700
АдаманФ2об	81 350 000	81.35	-4.72	2	0	0
УРСАБанк 3	72 560 660	91.72	0.72	23	260 106 800	0
СКБ-банк 1	68 580 050	89.07	2.36	2	0	2 984 028
АИЖК 8об	53 025 700	70.70	-4.21	3	52 580 000	17 940 780
ВТБ - 4 об	42 166 740	98.16	0.11	33	19 520 000	78 309 800
ВТБ - 5 об	36 092 300	97.01	-0.37	16	1 041 419 000	603 505 900
ТрансКред3	26 776 000	89.25	9.19	3	18 554 000	63 308 360
ЦентрТел-4	17 480 150	92.50	-1.35	20	4 792 590	138 623 500
Система-01	15 079 380	96.97	0.07	3	0	106 402 500
РосселБ 2	9 384 680	91.66	3.16	7	0	177 723 700
ГидроОГК-1	6 031 322	74.13	-1.07	11	22 500 000	481 777 400
РосселБ 6	4 734 910	98.50	-0.50	4	0	167 572 500
Виват-фин1	4 631 400	89.86	9.79	7	180 356 000	0
ЛукойлЗобл	4 606 500	89.45	-2.05	7	125 819 500	151 165 500
РосселБ 3	4 547 486	89.29	1.03	13	53 595 000	111 347 000
ТГК-10 об1	4 080 912	90.67	-1.34	7	4 525 000	53 312 380
ВТБ - 6 об	3 927 529	96.12	-0.40	5	1 324 153 000	471 400 500
ТрансКонт1	3 917 200	97.93	-0.09	2	0	75 026 800
Кокс 02	2 670 620	88.99	3.99	21	34 800 000	167 567 700
СИБУРХолд1	1 838 000	91.90	-1.29	2	71 682 000	0
Итого	1 772 130 000			1054	6 356 542 000	10 444 090 000

Акции

Инструмент	Оборот осн	Ср-взвеш цена	Изм ср-взвеш	Кол сделок	Оборот РПС	Оборот РЕПО
ГАЗПРОМ ао	5 580 668 000	125.04	-8.94%	44 869	422 200 900	9 610 240 000
Сбербанк	4 137 693 000	31.13	-15.84%	46 142	45 829 260	5 500 200 000
ЛУКОЙЛ	1 548 132 000	1082.8	-13.40%	11 403	139 847 900	1 247 909 000
ГМКНорНик	1 508 283 000	1850.28	-0.62%	22 485	6 138 083	1 916 582 000
ВТБ ао	1 011 434 000	0.036	-12.09%	15 553	370 380	1 255 164 000
Роснефть	857 004 800	101.96	-7.02%	11 839	1 419 442	1 849 969 000
ПолюсЗолот	496 610 600	550.07	-2.15%	13 406	51 992	364 923 100
Сургнфгз	341 786 000	13.644	-9.04%	5 315	0	714 325 200
Сбербанк-п	271 852 700	14.21	-13.79%	9 277	280 230	632 231 200
Итого	17 277 590 000			234 531	984 291 300	42 649 420 000

Источник: ММВБ

[Вернуться к оглавлению](#)

Управление Казначейства АКБ «Спурт»

Директор Казначейства
+7 843 291 50 02**Шайхутдинов Кирилл Владимирович**
kirill@spurtbank.ru

Отдел торговых операций на финансовых рынках

Долговые инструменты, МБК, валюта
+7 843 291 51 41Шамарданов Адель Ильич
ashamardanov@spurtbank.ruЭкономист
+7 843 291 50 20Мартынов Сергей Андреевич
smartynov@spurtbank.ru

Отдел доверительного управления

Начальник отдела
+7 843 291 50 29**Хайруллин Айбулат Рашитович**
aybulat@spurtbank.ru

Отдел анализа финансовых рынков

Ведущий экономист
+7 843 291 50 27Родченко Марина Викторовна
mrodchenko@spurtbank.ruСтарший аналитик
+7 843 264 48 63Галеев Тимур Равилевич
tgaleev@spurtbank.ru

Отдел расчетов и корреспондентских отношений

Зам. Директора Казначейства. Начальник отдела
+7 843 291 50 60**Угарова Татьяна Алексеевна**
tugarova@spurtbank.ruВалютные корр. счета
+7 843 291 50 61Журавлев Сергей Александрович
sjouravlev@spurtbank.ruРублевые корр. счета
+7 843 291 50 62Лаврова Жанна Юрьевна
ilavrona@spurtbank.ruБэк-офис МБК
+7 843 291 50 64Сафина Гузелия Зиннуровна
gsafina@spurtbank.ruSWIFT
+7 843 291 50 66Анцис Рузалия Рашитовна
rancis@spurtbank.ruРасчеты РКЦ
+7 843 291 50 65Каштанова Валентина Ефимовна
vkashtanova@spurtbank.ru

Настоящий информационный обзор рынка ценных бумаг содержит оценки и прогнозы Управления Казначейства Акционерного коммерческого Банка «Спурт» (открытое акционерное общество) (далее – «Банк») касательно будущих событий и/или действий, перспектив развития ситуации на рынке ценных бумаг, вероятности наступления определенных событий и совершения определенных действий на рынке ценных бумаг. Инвесторы не должны полностью полагаться на оценки и прогнозы, содержащиеся в настоящем обзоре, так как фактическое положение дел на рынке ценных бумаг в будущем может отличаться от прогнозируемых результатов по многим причинам.

Настоящий информационный обзор не является офертой - предложением купить или продать какие-либо ценные бумаги или связанные с ними финансовые инструменты либо принять участие в какой-либо стратегии торговли. Описание любой компании или компаний, или их ценных бумаг, или рынков, или направлений развития, упомянутых в данном обзоре, не предполагают полноты их описания. Представленные информация и мнения не были специально подготовлены для конкретной операции любых третьих лиц и не представляют детальный анализ конкретной ситуации, сложившейся у третьих лиц.

Информация и заключения, изложенные в настоящем обзоре, не заменяют независимую оценку инвестиционных потребностей и целей какого-либо лица.

Данный обзор может использоваться только для информационных целей. Цитирование или использование всей или части информации, содержащейся в настоящем отчете, допускается только с прямо оговоренного разрешения Банка.